

HOTEL&OFFICE

2023



VITRIFRIGO





MADE IN ITALY



HOTEL

**COMPRESSOR
MINIBARS**
MINIBAR
A COMPRESSORE

08



**ABSORPTION
MINIBARS**
MINIBAR
A ASSORBIMENTO

14



**THERMOELECTRIC
MINIBARS**
MINIBAR
TERMoeLETRICI

30



ACCESSORIES
ACCESSORI

SAFES
CASSEFORTI

46



HAIRDRYERS
ASCIUGACAPELLI

48



OFFICE

**COMPRESSOR
MINIBARS**
MINIBAR
A COMPRESSORE

32



**COMPRESSOR
WINECELLARS**
CANTINETTE
A COMPRESSORE

44





Hotel minibar is considered an essential service, whose importance is noticeable only in case of absence.

Il minibar è considerato un servizio ormai imprescindibile, una presenza scontata la cui importanza si nota unicamente in caso di assenza.

COMPRESSOR COMPRESSORE

SUITABLE FOR STORAGE OF
IDONEI ALLA CONSERVAZIONE DI



R600a
NATURAL GAS



ABSORPTION ASSORBIMENTO

SUITABLE FOR STORAGE OF
IDONEI ALLA CONSERVAZIONE DI



THERMOELECTRIC TERMOELETTRICO

SUITABLE FOR STORAGE OF
IDONEI ALLA CONSERVAZIONE DI



R600a
NATURAL GAS





Preferred by customers as: **residences, service apartments, hostels, business hotels, b&b and farmhouses, etc.** and last but not least for corporate use in conference rooms, meeting rooms or executive offices.

The latest generation “green” compressor (natural gas R600a) combines excellent silence with very high efficiency, reaching up to a D energy class.

The performance is not influenced either by the ambient temperature or by the inclination during installation.

They are the perfect solution for those looking for better cooling performance combined with lower energy consumption and do not need a totally silent product.

Absorption technology offers an excellent quality-price-performance ratio and **is the most frequent choice in the hotel sector.** Affordable in performance, absorption minibars are suitable for storage drinks and small snacks.

Thanks to the total absence of moving mechanical parts and to a renewed absorption unit, they can be installed in any area of the room, ensuring both maximum silence and good energy saving.

The performance is influenced both by the ambient temperature and by the correct installation on flat surfaces.

Compact, elegant and really silent, they offer a perfect solution for those structures that would guarantee maximum comfort to their customers, at any time of day.

Vitrifigo thermoelectric minibars are made with a technology that guarantees a silent product and a reduced energy consumption.

They are an excellent solution **in the hotel industry** for those looking for a product that combines design, silence and energy saving, to offer its customers impeccable service.

Ideal for storing drinks and small snacks, they keep the temperature stable thanks to an innovative technology in total respect of the environment.

They are also suitable for installation on inclined surfaces and **the performance is influenced only by ambient temperature.**

In addition, thanks to the absolute absence of mechanical parts in motion, they are so silent, wear-free and maintenance-free.

Selezionati da clienti quali: **residence, service apartments, ostelli, business hotels, b&b e agriturismi, ecc.**, non da ultimo per usi aziendali all'interno di sale conferenze, sale riunioni o uffici dirigenziali. Il compressore “green” di ultima generazione (a gas naturale R600a) abbina un'ineguagliabile silenziosità con un'efficienza davvero elevata, raggiungendo una classe energetica fino a D.

Il rendimento non è influenzato nè dalla temperatura ambiente nè dall'inclinazione del frigorifero durante la fase d'installazione.

Rappresentano la soluzione perfetta per chi cerca una migliore performance refrigerante abbinata ai minori consumi energetici e non necessita di un prodotto totalmente silenzioso.

La tecnologia ad assorbimento è in grado di offrire un ottimo rapporto qualità/efficienza/prezzo e rappresenta **la scelta più frequente nel settore alberghiero.** Decisamente stabili nella performance, sono minibar adatti a mantenere al fresco bevande e piccoli snack.

In virtù della totale assenza di parti meccaniche in movimento e grazie a un rinnovato gruppo ad assorbimento è possibile l'installazione in qualsiasi zona della camera, garantendo il massimo silenzio a fronte di buoni consumi energetici.

Il rendimento è influenzato sia dalla temperatura ambiente che dalla corretta installazione su superfici non inclinate.

Compatti, eleganti e silenziosi offrono una soluzione perfetta per quelle strutture che hanno come priorità la garanzia del massimo comfort verso i propri clienti in qualsiasi ora del giorno.

I minibar Termoelettrici Vitrifigo sono realizzati con una tecnologia che garantisce un prodotto silenzioso a fronte di un ridotto consumo energetico. Rappresentano un'ottima soluzione **nel settore alberghiero** per chi è alla ricerca di un prodotto in grado di coniugare design, silenziosità e risparmio energetico, per offrire ai propri clienti un servizio impeccabile. Ideali per alloggiare al proprio interno bevande e piccoli snack freschi, mantengono stabile la temperatura grazie ad una tecnologia innovativa in totale rispetto dell'ambiente. Sono adatti all'installazione anche su superfici inclinate e **il rendimento è influenzato solo dalla temperatura ambiente.**

Inoltre, l'assoluta assenza di parti meccaniche in movimento, lo rende silenzioso, privo di usura e senza necessità di alcuna manutenzione.

HOTEL MINIBARS


VITRIFRIGO

COOL AND BEYOND

COMPRESSOR

ABSORPTION



VITRIFRIGO HOTEL MINIBARS	C330P NEXT	C420P NEXT	C330V NEXT	C420V NEXT	C330P TOP CLASS	C420P TOP CLASS	C330V TOP CLASS	C420V TOP CLASS	C330L TOP CLASS	C420L TOP CLASS
Compressor Minibar Minibar a compressore	•	•	•	•						
Absorption Minibar Minibar a assorbimento					•	•	•	•	•	•
Thermoelectric Minibar Minibar termoelettrico										
Storage of: beverage, fresh food and medicine Conservazione di: bevande, alimenti freschi e medicinali	•	•	•	•						
Storage of: beverage Conservazione di: bevande	•	•	•	•	•	•	•	•	•	•
Total capacity (lt.) Capacità totale (lt.)	33	40	33	40	33	40	33	40	33	40
Weight (kg.) Peso (kg.)	17	18	21	22	14	15	16	17	16	17
Dimensions (A x B x H mm.) Dimensioni (A x B x H mm.)		A = 390 B = 445 H = 540	390 485 540	390 445 540	390 420 544	390 460 544	390 420 544	390 460 544	390 420 544	390 460 544
Power supply 230Vac 50/60Hz STANDARD Alimentazione 230Vac 50/60Hz STANDARD	•	•	•	•	•	•	•	•	•	•
Power supply 115Vac 60Hz OPTIONAL Alimentazione 115Vac 60Hz OPTIONAL					•	•	•	•	•	•
Consumption (kWh/24 h) Consumo (kWh/24 h)	0,140	0,151	0,200	0,211	0,661	0,669	0,851	0,838	0,661	0,669
Energy class Classe energetica	D	D	E	E	G	G	G	G	G	G
Customizable panel door Anta a pannello personalizzabile	•	•			•	•				
Glass door Anta a vetro			•	•			•	•		
Wood finish door Anta in legno									•	•
High brightness LED light Luce LED a alta luminosità	•	•	•	•	•	•	•	•	•	•
Shelf suitable for 1,5 lt. bottle Balconcino per bottiglie da 1,5 lt.	•	•			•	•			•	•
Reversible door Anta reversibile	•	•	•	•	•	•	•	•	•	•
Sliding hinge - OPTIONAL Cerniera scorrevole - OPTIONAL	•	•			•	•			•	•
4,5 cm. feet or 6 cm. wheels - OPTIONAL Piedi (4,5 c.) o ruote (6 cm.) - OPTIONAL	•	•			•	•	•	•	•	•
Side handle - OPTIONAL Maniglia laterale - OPTIONAL					•	•			•	•
Safety lock - OPTIONAL Chiusura con chiave di sicurezza - OPTIONAL					•	•			•	•
Back casing - OPTIONAL Carter posteriore coprimotore - OPTIONAL					•	•	•	•	•	•



Maximum Performance

IL MASSIMO DEL RENDIMENTO

SUITABLE FOR STORAGE OF
IDONEI ALLA CONSERVAZIONE DI



IDEAL TEMPERATURE

The compressor minibar is the only one able to accommodate fresh food, drinks and medicines, as it can provide the necessary temperature, ensuring a proper storage.

TOTAL SAVING

The new natural refrigerant gas (R600a) driven by the new compressor guarantees real energy savings, both in terms of consumption and emissions in the environment: consumption is up to 7 times lower than the refrigerators currently on the market.

UNPRECEDENTED SILENCE

The refrigeration system has been designed to obtain the maximum level of silence when the fridge is in use. Equipped with a mechanical thermostat, the NEXT series minibars allow easy temperature customization.

AESTHETICS AND CUSTOMIZATION

Available with customizable various finishes door, or with mirrored glass door to enhance the products and increase the use and consumption.

TEMPERATURA IDEALE

Il minibar a compressore è l'unico in grado di ospitare al proprio interno alimenti freschi, bevande e medicinali, in quanto capace di fornire la temperatura necessaria, assicurandone la corretta conservazione.

RISPARMIO TOTALE

Il nuovo gas refrigerante naturale (R600a) spinto dal nuovo compressore garantisce un reale risparmio energetico, sia in termini di consumi che di emissioni nell'ambiente: il consumo è fino a 7 volte inferiore rispetto ai frigoriferi attualmente in commercio.

SILENZIOSITÀ SENZA PRECEDENTI

Il sistema di refrigerazione è stato realizzato per ottenere il massimo livello di silenziosità durante il funzionamento. Dotati di termostato meccanico, i minibar della serie NEXT permettono una facile personalizzazione della temperatura.

ESTETICA E PERSONALIZZAZIONE

Disponibili con anta personalizzabile in differenti finiture, oppure con anta a vetro specchiato per esaltare i prodotti in esso contenuti, incentivandone la fruizione e il consumo.

NEXT Series

SERIE NEXT



Serie P - P series



Serie V - V series

Available models

Modelli disponibili

Total volume

Capacità totale

CUSTOMIZABLE DOOR / ANTA PERSONALIZZABILE

LT.

C330 P NEXT

33

C420 P NEXT

40

MIRRORED GLASS DOOR / ANTA A VETRO SPECCHIATO

C330 V NEXT

33

C420 V NEXT

40

NEXT Series

SERIE NEXT


R600a
 NATURAL GAS

**Environment,
 first of all**
**L'AMBIENTE,
 PRIMA DI TUTTO**

Vitrifrigo uses R600a, a natural refrigerant gas with GWP (Global Warming Potential – the potential contribution to the greenhouse effect) more than 430 times lower than those normally used to make refrigerators for the hotel industry.

Vitrifrigo usa l'R600a, il gas refrigerante naturale con GWP (Global Warming Potential - il potenziale contributo all'effetto serra) inferiore di oltre 430 volte a quello dei gas normalmente utilizzati nella produzione dei frigoriferi per il settore alberghiero.

**SILENT**

Noise is barely perceived up to a maximum of 1 meter away

Rumore appena percettibile fino a max 1 metro di distanza

FAST

High-speed cooling

Alta velocità di abbattimento della temperatura

EASY

Mechanical thermostat

Termostato meccanico



Full of accessories

ACCESSORIATO AL MASSIMO

SUITABLE FOR STORAGE OF
IDONEI ALLA CONSERVAZIONE DI



STANDARD




High brightness internal LED light system
Plafoniera LED ad alta luminosità




Drinks shelf suitable for 1,5-litres bottles
Balconcino adatto a bottiglie da 1,5 litri

FRONT PANEL WIDE COLOUR RANGE

AMPIA GAMMA DI COLORI PER IL PANNELLO FRONTALE



black
nero



wenge
wenge



bleached oak
rovere sbiancato



walnut
noce

OPTIONAL



Sliding hinge for simultaneous opening of
cabinet and minibar door
(Except for glass door versions)
Cerniera traino per l'apertura simultanea della
porta del mobile con quella del minibar
(Eccetto versioni porta a vetro)



Available with 4.5 cm feet or 6 cm wheels
(Except for glass door versions)
Disponibili con piedi da cm 4,5 o ruote da cm 6
(Eccetto versioni porta a vetro)

NEXT Series

SERIE NEXT

SUITABLE FOR STORAGE OF
IDONEI ALLA CONSERVAZIONE DI

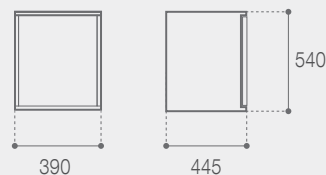


CUSTOMIZABLE DOOR PANEL / ANTA A PANNELLO PERSONALIZZABILE



C330 P NEXT

Total volume Capacità totale	lt.	33
Net weight Peso netto	kg.	17
Power supply Alimentazione	230Vac 50/60Hz	
Consumption Consumo	kW/24h	0,140

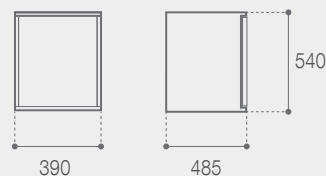


CUSTOMIZABLE DOOR PANEL / ANTA A PANNELLO PERSONALIZZABILE



C420 P NEXT

Total volume Capacità totale	lt.	40
Net weight Peso netto	kg.	18
Power supply Alimentazione	230Vac 50/60Hz	
Consumption Consumo	kW/24h	0,151



NEXT Series

SERIE NEXT

SUITABLE FOR STORAGE OF
IDONEI ALLA CONSERVAZIONE DI

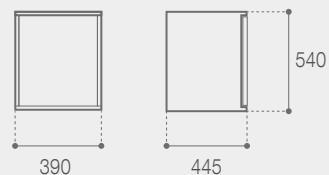


GLASS DOOR / ANTA IN VETRO



C330 V NEXT

Total volume Capacità totale	lt.	33
Net weight Peso netto	kg.	21
Power supply Alimentazione	230Vac 50/60Hz	
Consumption Consumo	kW/24h	0,200

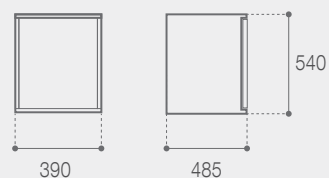


GLASS DOOR / ANTA IN VETRO



C420 V NEXT

Total volume Capacità totale	lt.	40
Net weight Peso netto	kg.	22
Power supply Alimentazione	230Vac 50/60Hz	
Consumption Consumo	kW/24h	0,211







The Sound of silence

IL SUONO DEL SILENZIO

PERFECT SILENT

Elegant, efficient and really silent, they represent a perfect solution to offer drinks and small snacks at the right temperature, ensuring maximum comfort at any time.

The total absence of moving mechanical parts and the new generation absorption system allow installation in any interior environment, ensuring absolute silence and energy savings.

AESTHETICS AND CUSTOMIZATION










Available in different chromatic solutions you can choose a customizable door panel for total integration with the furniture of the room or with transparent glass door to enhance the products and encourage the use and consumption, or in the "bar" version, with a cabinet and non-refrigerated compartment for snacks or safes.

SILENZIO PERFETTO

Eleganti, efficienti e totalmente silenziosi rappresentano una soluzione perfetta per offrire a giusta temperatura bevande e piccoli snack, assicurando il massimo comfort in qualsiasi ora del giorno. La totale assenza di parti meccaniche in movimento e il gruppo ad assorbimento di nuova generazione consentono l'installazione in qualsiasi ambiente, garantendo silenzio assoluto e risparmio energetico.

ESTETICA E PERSONALIZZAZIONE

Sono disponibili con anta in differenti soluzioni cromatiche, con anta pannellabile per la perfetta integrazione con l'arredo della stanza, con anta a vetro trasparente per esaltare i prodotti in esso contenuti, incentivandone la fruizione e il consumo, oppure in versione "bar" completi di mobile e vano non refrigerato per snack o cassaforte.

TOP CLASS	ELEGANT	LIGHT	Available models Modelli disponibili	Total volume Capacità totale LT.	Pag.
CUSTOMIZABLE DOOR PANEL / ANTA A PANNELLO PERSONALIZZABILE					
			C330 P TOP CLASS	33	18
			C420 P TOP CLASS	40	18
			C250 S	25	22
			C600 S	55	22
			HC25	25	28
			HC30	30	28
			HC40	40	28
TRANSPARENT GLASS DOOR / ANTA A VETRO TRASPARENTE					
			C330 V TOP CLASS	33	19
			C420 V TOP CLASS	40	19
			C250 SV	25	23
			C600 SV	55	23
			HC30 V	30	29
			HC40 V	40	29
WOOD FINISH DOOR / ANTA IN LEGNO					
			C330 L TOP CLASS	33	19
			C420 L TOP CLASS	40	19
			C600 SL	55	24
BAR VERSION / VERSIONE BAR					
			C420 BAR	40	25

TOP CLASS Series

SERIE TOP CLASS



PERFECT
Silence



Maximum respect

MASSIMO RISPETTO

A full range of minibars with elegant design and able to guarantee maximum silence together with extremely reduced power consumption.

Available in three different ranges to meet all style and installation needs.

P SERIES: the possibility to have a panel door in different colour solutions for coordination with different surroundings.

L SERIES: especially recommended for built-in solutions. Available with or without sliding hinge.

V SERIES: a fully transparent glass door and new LED lighting inside create a truly eye-catching style effect that will also encourage consumption.

Una gamma completa di minibar, dal design elegante, capaci di garantire il silenzio più assoluto unitamente a consumi estremamente ridotti.

Disponibile in tre serie differenti, soddisfa ogni esigenza di stile e di posizionamento.

SERIE P: la possibilità di avere la porta pannellabile in soluzioni cromatiche differenti permette la realizzazione del coordinato di arredo.

SERIE L: particolarmente indicata per le soluzioni ad incasso può essere utilizzata con o senza cerniera a traino.

SERIE V: grazie alla sua anta in vetro a piena trasparenza, raggiunge un effetto estetico davvero piacevole, adatto ad invogliare la consumazione.



SUITABLE FOR STORAGE OF
IDONEI ALLA CONSERVAZIONE DI



Complete with all COMPLETO DI TUTTO

STANDARD



High brightness internal
LED light system
Plafoniera LED ad alta
luminosità



Drinks shelf suitable
for 1,5-litres bottles
Balconcino adatto a
bottiglie da 1,5 litri



Sliding hinge for simultaneous opening
of cabinet and minibar door
Cerniera traino per l'apertura simultanea
della porta del mobile con quella del minibar

OPTIONAL



Safety lock
Chiusura con
chiave di sicurezza



Casing
Carter
coprimotore



Available with 4.5 cm
feet or 6 cm wheels
Disponibili con piedi da
cm 4,5 o ruote da cm 6

(Except for glass door versions)
(Eccetto versioni porta a vetro)



Side handle
Maniglia laterale

TOP CLASS Series

SERIE TOP CLASS



P series - Serie P



V series - Serie V



L series - Serie L

Available models
Modelli disponibili

Total volume
Capacità totale

CUSTOMIZABLE DOOR / ANTA PERSONALIZZABILE

LT.

C330 P TOP CLASS

33

C420 P TOP CLASS

40

TRANSPARENT GLASS DOOR / ANTA A VETRO TRASPARENTE

C330 V TOP CLASS

33

C420 V TOP CLASS

40

WOOD FINISH DOOR / ANTA IN LEGNO

C330 L TOP CLASS

33

C420 L TOP CLASS

40

TOP CLASS Series

SERIE TOPCLASS

SUITABLE FOR STORAGE OF
IDONEI ALLA CONSERVAZIONE DI

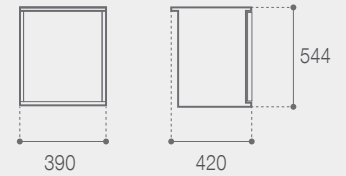


CUSTOMIZABLE DOOR PANEL / ANTA A PANNELLO PERSONALIZZABILE



C330 P TOP CLASS

Total volume Capacità totale	lt.	33
Net weight Peso netto	kg.	14
Power supply Alimentazione	230Vac 50/60Hz	
Consumption Consumo	kW/24h	0,661

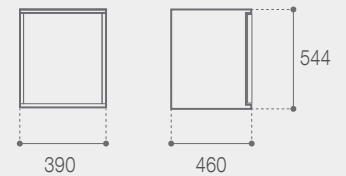


CUSTOMIZABLE DOOR PANEL / ANTA A PANNELLO PERSONALIZZABILE



C420 P TOP CLASS

Total volume Capacità totale	lt.	40
Net weight Peso netto	kg.	15
Power supply Alimentazione	230Vac 50/60Hz	
Consumption Consumo	kW/24h	0,669



TOP CLASS Series

SERIE TOPCLASS

SUITABLE FOR STORAGE OF
IDONEI ALLA CONSERVAZIONE DI

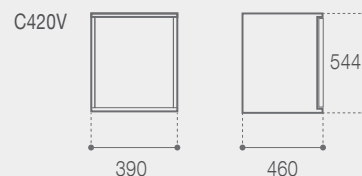
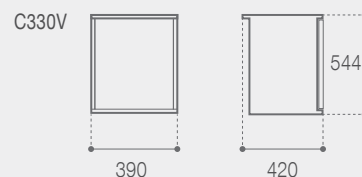


GLASS DOOR / ANTA IN VETRO



C330 V TOP CLASS C420 V TOP CLASS

		C330V	C420V
Total volume Capacità totale	lt.	33	40
Net weight Peso netto	kg.	13	14
Power supply Alimentazione		230Vac 50/60Hz	
Consumption Consumo	kW/24h	0,851	0,838



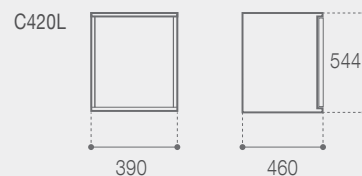
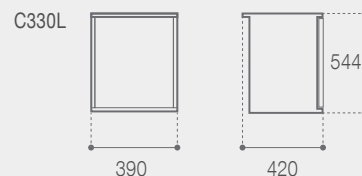
OPTIONAL

WOOD FINISH DOOR / ANTA IN LEGNO



C330 L TOP CLASS C420 L TOP CLASS

		C330L	C420L
Total volume Capacità totale	lt.	33	40
Net weight Peso netto	kg.	16	17
Power supply Alimentazione		230Vac 50/60Hz	
Consumption Consumo	kW/24h	0,661	0,669



Panel colour - Colore pannello

STANDARD

OPTIONAL



walnut
noce

black
nero

oak
rovere



OPTIONAL

ELEGANT Series

SERIE ELEGANT



PERFECT
Silence

Choose your style

SCEGLI IL TUO STILE



A full range of minibars with elegant design and able to guarantee maximum silence together with extremely reduced power consumption. Available in four different ranges to meet all style and installation needs.

SL SERIES: recommended for built in solutions and available with or without sliding hinge.

S SERIES: the possibility to have a panel door in different colour solutions for coordination with different surroundings.

SV SERIES: a fully transparent glass door creates a truly eye-catching style effect that will also encourage consumption.

BAR SERIES: minibar complete with wooden cabinet and compartment for snacks or room safe.

Una gamma completa di minibar, dal design elegante, capaci di garantire il silenzio più assoluto unitamente a consumi estremamente ridotti. Disponibile in quattro serie differenti, soddisfa ogni esigenza di stile e di posizionamento.

SERIE SL: indicata per le soluzioni ad incasso può essere utilizzata con o senza cerniera a traino.

SERIE S: la porta pannellabile in soluzioni cromatiche differenti permette la realizzazione del coordinato di arredo.

SERIE SV: grazie alla sua anta in vetro a piena trasparenza, raggiunge un effetto estetico davvero piacevole, adatto ad invogliare la consumazione.

SERIE BAR: costituita dal frigobar completo di mobile e vano non refrigerato per snack o cassaforte.



Full of accessories

ACCESSORIATI AL MASSIMO

SUITABLE FOR STORAGE OF
IDONEI ALLA CONSERVAZIONE DI



STANDARD



High brightness internal
LED light system (*)
Plafoniera LED ad alta
luminosità (*)



Sliding hinge for simultaneous opening
of cabinet and minibar door (*)
Cerniera a traino per l'apertura simultanea
della porta del mobile con quella del minibar (*)



Drinks shelf suitable
for 1,5-litres bottles
Balconcino adatto a
bottiglie da 1,5 litri

OPTIONAL



Safety lock (*)
Chiusura con
chiave di sicurezza (*)



Side handle (*)
Maniglia laterale (*)



Available with 4.5 cm feet
or 6 cm wheels (*)
Disponibili con piedi da cm
4,5 o ruote da cm 6 (*)

(*) Except for glass door versions
Eccetto versioni porta a vetro

ELEGANT Series

SERIE ELEGANT



P series - Serie P

V series - Serie V

SL series - Serie SL

Bar series - Serie Bar

Available models
Modelli disponibili

Total volume
Capacità totale

CUSTOMIZABLE DOOR / ANTA PERSONALIZZABILE LT.
C250 S 25
C600 S 55

TRASPARENT GLASS DOOR / ANTA A VETRO TRASPARENTE
C250 SV 25
C600 SV 55

WOOD FINISH DOOR / ANTA IN LEGNO
C600 SL 55

WOOD FINISH DOOR WITH CABINET / ANTA IN LEGNO CON SCOMPARTO
C420 BAR 40

ELEGANT Series

SERIE ELEGANT

SUITABLE FOR STORAGE OF
IDONEI ALLA CONSERVAZIONE DI

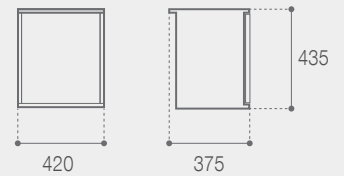


CUSTOMIZABLE DOOR PANEL / ANTA A PANNELLO PERSONALIZZABILE

C250 S



Total volume Capacità totale	lt.	25
Net weight Peso netto	kg.	12
Power supply Alimentazione	230Vac 50/60Hz	
Consumption Consumo	kW/24h	0,651



Panel colour
Colore pannello



black
nero



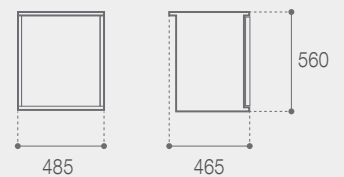
OPTIONAL

CUSTOMIZABLE DOOR PANEL / ANTA A PANNELLO PERSONALIZZABILE

C600 S



Total volume Capacità totale	lt.	55
Net weight Peso netto	kg.	18
Power supply Alimentazione	230Vac 50/60Hz	
Consumption Consumo	kW/24h	0,745



Panel colour
Colore pannello



black
nero



OPTIONAL

ELEGANT Series

SERIE ELEGANT

SUITABLE FOR STORAGE OF
IDONEI ALLA CONSERVAZIONE DI

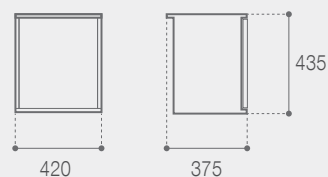


GLASS DOOR / ANTA IN VETRO

C250 SV



Total volume Capacità totale	lt.	25
Net weight Peso netto	kg.	13
Power supply Alimentazione	230Vac 50/60Hz	
Consumption Consumo	kW/24h	0,842



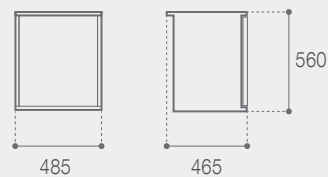
OPTIONAL

GLASS DOOR / ANTA IN VETRO

C600 SV



Total volume Capacità totale	lt.	55
Net weight Peso netto	kg.	19
Power supply Alimentazione	230Vac 50/60Hz	
Consumption Consumo	kW/24h	0,928



OPTIONAL

ELEGANT Series

SERIE ELEGANT

SUITABLE FOR STORAGE OF
IDONEI ALLA CONSERVAZIONE DI

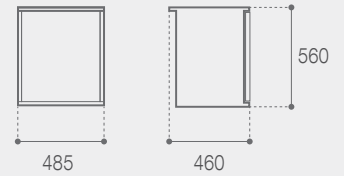


WOOD FINISH DOOR / ANTA IN LEGNO

C600 SL



Total volume Capacità totale	lt.	55
Net weight Peso netto	kg.	19
Power supply Alimentazione	230Vac 50/60Hz	
Consumption Consumo	kW/24h	0,745



OPTIONAL



Panel colour - Colore pannello

STANDARD

OPTIONAL



walnut
noce

black
nero

oak
rovere

ELEGANT Series

SERIE ELEGANT

SUITABLE FOR STORAGE OF
IDONEI ALLA CONSERVAZIONE DI



WOOD FINISH DOOR / ANTA IN LEGNO

C420 BAR

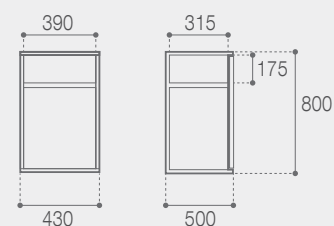
ELEGANT BAR SERIES

The Bar series is comprised of minibars complete with cabinet and compartment for snacks or safe (optional), lock and key, castors and bottle opener.

SERIE ELEGANT BAR

La serie Bar è costituita dal frigobar completo di mobiletto e vano non refrigerato per snack o cassaforte (optional), serratura a chiave, ruote ed apribottiglie.

Total volume Capacità totale	lt.	40
Net weight Peso netto	kg.	30
Power supply Alimentazione	230Vac 50/60Hz	
Consumption Consumo	kW/24h	0,712



OPTIONAL

Panel colour - Colore pannello

STANDARD



walnut
noce

OPTIONAL



black
nero

LIGHT Series

SERIE LIGHT



PERFECT
Silence

Choose Affordability

SCEGLI LA
CONVENIENZA



The Light range offers the best possible relationships in terms of cost-efficiency and performance.

Made following the stringent technical specifications of Vitrifrigo, they are available in two versions:

SERIE HC: Recommended for free-standing installation, but also for built-in installation, with or without sliding hinge.

SERIE HCV: a fully transparent glass door and new LED lighting inside create a truly eye-catching style effect that will also encourage consumption.

La serie Light è in grado di offrire il miglior rapporto in termini economico-prestazionali.

Prodotti secondo le rigorose specifiche tecniche Vitrifrigo, vengono proposti in duplice versione:

SERIE HC: indicata per le soluzioni di libero posizionamento, può essere utilizzata ad incasso con o senza cerniera a traino.

SERIE HCV: grazie alla sua anta in vetro a piena trasparenza ed alla nuova illuminazione interna a Led, raggiunge un effetto estetico davvero piacevole, adatto ad invogliare la consumazione.



SUITABLE FOR STORAGE OF
IDONEI ALLA CONSERVAZIONE DI



STANDARD



High brightness internal LED light system
Plafoniera LED ad alta luminosità



Sliding hinge for simultaneous opening of cabinet and minibar door (except for glass door versions).
Cerniera traino per l'apertura simultanea della porta del mobile con quella del minibar (eccetto versioni porta a vetro).

LIGHT Series

SERIE LIGHT



P series - Serie P



V series - Serie V

Available models Modelli disponibili

Total volume Capacità totale

Available models Modelli disponibili	Total volume Capacità totale
CUSTOMIZABLE DOOR / ANTA PERSONALIZZABILE	LT.
HC25	25
HC30	30
HC40	40
TRASPARENT GLASS DOOR / ANTA A VETRO TRASPARENTE	
HC30 V	30
HC40 V	40

LIGHT Series

SERIE LIGHT

SUITABLE FOR STORAGE OF
IDONEI ALLA CONSERVAZIONE DI



PANEL DOOR / ANTA A PANNELLO

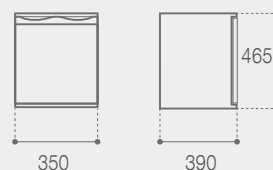
HC25 - HC30 - HC40



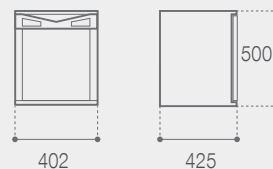
HC25

	HC25	HC30	HC40
Total volume Capacità totale	lt. 25	30	40
Net weight Peso netto	kg. 15,5	18	18,5
Power supply Alimentazione	230Vac 50/60Hz		
Consumption Consumo	kW/24h 0,693	0,630	0,635

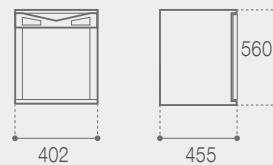
HC25



HC30



HC40



HC30



HC40



LIGHT Series

SERIE LIGHT

SUITABLE FOR STORAGE OF
IDONEI ALLA CONSERVAZIONE DI

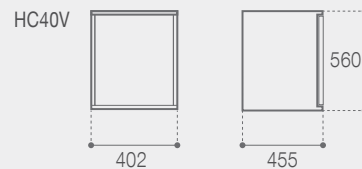
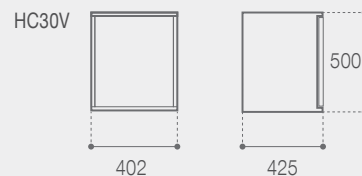


GLASS DOOR / ANTA IN VETRO

HC30 V - HC40 V



	HC30V	HC40V
Total volume Capacità totale	lt. 30	40
Net weight Peso netto	kg. 18,5	20,5
Power supply Alimentazione	230Vac 50/60Hz	
Consumption Consumo	kW/24h 0,790	0,799



HC30 V



HC40 V





Maximum Performance

IL MASSIMO DEL RENDIMENTO

LIGHT D Series

SERIE LIGHT D



PERFECT
Silence

AESTHETICS AND CUSTOMIZATION

The stylish TD45 drawer minibar gives your guests easy access to perfectly chilled drinks.

The new thermoelectrical technology delivers excellent reliability and power economy and is silent in operation.

The TD45 has excellent storage within the drawer able to store both bottles and cans.

There is an internal LED light to display the products and the elegant mirrored black panel door fits beautifully into any type of furniture.

ESTETICA E PERSONALIZZAZIONE

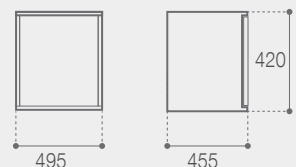
Il minibar a cassetto termoelettrico TD45 offre un elevato grado di comfort e di funzionalità.

La tecnologia termoelettrica moderna ha raggiunto un elevato livello di affidabilità ed economicità, garantendo un'assoluta silenziosità e consumi al minimo livello.

Il modello TD45 offre il massimo utilizzo dello spazio disponibile, grazie ad un cassetto capiente, dotato di alloggiamento per bottiglie e lattine. Il minibar è completo di illuminazione interna a LED e di pannello porta nero specchiato che si inserisce elegantemente in qualsiasi tipologia di arredo.

TD 45

Total volume Capacità totale	lt.	40
Net weight Peso netto	kg.	15
Power supply Alimentazione	230Vac 50/60Hz	
Consumption Consumo	kW/24h	0,452







AT OFFICE, LIKE AT HOME
IN UFFICIO, COME A CASA

OFFICE Series

SERIE OFFICE



R600a
NATURAL GAS

PERFECT TEMPERATURE

The compressor minibar is the only one able to ensure perfect food, drink and medicine preservation, because it can provide a 4°C constant temperature, at 25°C ambient temperature.

TOTAL SAVING

The new natural refrigerant gas (R600a) driven by the state-of-the-art compressor guarantees real energy saving, both in terms of consumption and emissions in the environment: **consumption is up to 7 times lower than the refrigerators currently on the market.**

TEMPERATURA PERFETTA

Il minibar a compressore è l'unico in grado di assicurare la conservazione perfetta di alimenti, bevande e medicinali, in quanto capace di fornire una temperatura costante pari a 4°C, con temperatura ambiente di 25°C.

RISPARMIO TOTALE

Il nuovo gas refrigerante naturale (R600a) spinto dal nuovo compressore garantisce un reale risparmio energetico, sia in termini di consumi che di emissioni nell'ambiente: **il consumo è fino a 7 volte inferiore rispetto ai frigoriferi attualmente in commercio.**

CUSTOMIZABLE DOOR PANEL / ANTA A PANNELLO PERSONALIZZABILE		Available models Modelli disponibili	Total volume Capacità totale LT.	Pag.
		C39i	39	38
		C50i	50	38
		C60i	60	38
		C85i	85	39
		C115i	115	39
		LT45 BAR	45	40
		LT75 BAR	75	40
TRANSPARENT GLASS DOOR / ANTA A VETRO TRASPARENTE				
		C39 PV	39	42
		C60 PV	60	42
		C115 PV	115	42
		LT45 PV	45	41
		LT75 PV	75	41
TOP LOADING VERSION / VERSIONE A POZZETTO				
		TL40 ip	40	43

OFFICE MINIBARS

COMPRESSOR

VITRIFRIGO
COOL AND BEYOND



VITRIFRIGO OFFICE MINIBARS

C39i


C50i

C60i

C85i

C115i

LT45 Bar

Storage of: beverage, food and medicines Conservazione di: bevande, alimenti freschi e medicinali	•	•	•	•	•	•
Total capacity (lt.) Capacità totale (lt.)	39	50	60	85	115	45
Freezer compartment (lt.) Cella freezer (lt.)	3,6	3,6	10,2	12,8	17,1	3,6
Weight (kg.) Peso (kg.)	18	18	22	26	28	20
Dimensions (A x B x H mm.) Dimensioni (A x B x H mm.)	 A = 390 B = 415 H = 544	 A = 400 B = 415 H = 634	 A = 470 B = 475 H = 619	 A = 485 B = 485 H = 789	 A = 525 B = 575 H = 764	 A = 380 B = 400 H = 715
Power supply 230Vac 50/60Hz - STANDARD Alimentazione 230Vac 50/60Hz - STANDARD	•	•	•	•	•	•
Power supply 115Vac 60Hz - OPTIONAL Alimentazione 115Vac 60Hz - OPTIONAL	•	•	•	•	•	•
Consumption (kWh/24 h) Consumo (kWh/24 h)	0,219	0,271	0,301	0,323	0,321	0,151
Energy class Classe energetica	E	E	F	F	F	D
Customizable panel door Anta con pannello personalizzabile	•	•	•	•	•	•
Glass door Anta a vetro						
Wood finish door Anta in legno						
High brightness LED light Luce LED a alta luminosità	•	•	•	•	•	•
Balcony suitable for 1,5 lt. bottle Balconino per bottiglie da 1,5 lt.	•	•	•	•	•	•
Reversible door Anta reversibile	•	•	•	•	•	•
Sliding hinge - OPTIONAL Cerniera scorrevole - OPTIONAL	•	•	•	•	•	•

OFFICE Series

SERIE OFFICE



R600a
NATURAL GAS

Environment, first of all

L'AMBIENTE,
PRIMA DI TUTTO

Vitrifrigo uses R600a, a natural refrigerant gas with GWP (Global Warming Potential – the potential contribution to the greenhouse effect) more than 430 times lower than those normally used to make refrigerators for the hotel industry.

Vitrifrigo usa l'R600a, il gas refrigerante naturale con GWP (Global Warming Potential - il potenziale contributo all'effetto serra) inferiore di oltre 430 volte a quello dei gas normalmente utilizzati nella produzione dei frigoriferi per il settore alberghiero.





Maximum Performance

IL MASSIMO DEL RENDIMENTO

SUITABLE FOR STORAGE OF
IDONEI ALLA CONSERVAZIONE DI



STANDARD



High brightness internal LED light system
Plafoniera LED ad alta luminosità



Drinks shelf suitable for 1,5-litres bottles
Balcinino adatto a bottiglie da 1,5 litri

OPTIONAL



Sliding hinge for simultaneous opening of cabinet and minibar door
Cerniera traino per l'apertura simultanea della porta del mobile con quella del minibar


(* **Except for glass door versions**
Eccetto versioni porta a vetro



Replaceable finishing panel
Pannello di finitura sostituibile

Finishing panels from 0.8 mm to 3.0 mm thick. Replace the panel quickly and easily using (1) interlocking flange, without the use of tools and screws.

Pannelli di finitura con spessori da 0,8 mm. a 3,0 mm. Sostituzione del pannello facile e veloce tramite (1) profilo ad incastro, senza l'uso di utensili e viti.



FRIDGE + FREEZER
FRIGORIFERO + FREEZER

STANDARD



FRIDGE
FRIGORIFERO

OPTIONAL



OFFICE Series

SERIE OFFICE

SUITABLE FOR STORAGE OF
IDONEI ALLA CONSERVAZIONE DI



CUSTOMIZABLE DOOR PANEL / ANTA A PANNELLO PERSONALIZZABILE

C39i - C50i - C60i



C39i



Fridge
Freezer



OPTIONAL
Fridge
Optional



C50i



Fridge
Freezer



OPTIONAL
Fridge
Optional



C60i



Fridge
Freezer



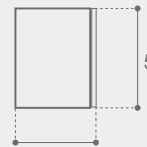
OPTIONAL
Fridge
Optional

		C39i	C50i	C60i
Total volume Capacità totale	lt.	39	50	60
Freezer compartment Vano freezer	lt.	3,6	3,6	10,2
Net weight Peso netto	kg.	18	18	22
Power supply Alimentazione		230Vac 50/60Hz		
Consumption Consumo	kWh/24h	0,219	0,271	0,301

C39i



390



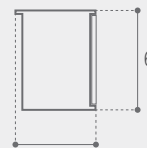
544

415

C50i



400



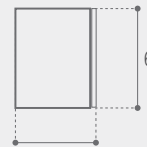
634

415

C60i



470



619

475



1,5
LT



LED



115V
OPTIONAL

OFFICE Series

SERIE OFFICE

SUITABLE FOR STORAGE OF
IDONEI ALLA CONSERVAZIONE DI



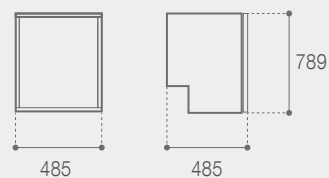
CUSTOMIZABLE DOOR PANEL / ANTA A PANNELLO PERSONALIZZABILE

C85i - C115i

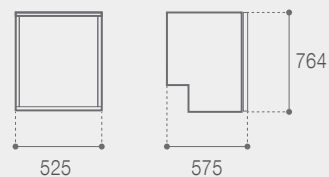


		C85i	C115i
Total volume Capacità totale	lit.	85	115
Freezer compartment Vano freezer	lit.	12	17,1
Net weight Peso netto	kg.	26	28
Power supply Alimentazione		230Vac 50/60Hz	
Consumption Consumo	kWh/24h	0,323	0,321

C85i



C115i



OPTIONAL




C115i black panel / pannello nero



C115i white panel / pannello bianco

Available colour
Colore disponibile



black - nero



white - bianco

OFFICE Series

SERIE OFFICE

SUITABLE FOR STORAGE OF
IDONEI ALLA CONSERVAZIONE DI



BAR VERSION CUSTOMIZABLE DOOR / ANTA PERSONALIZZABILE VERSIONE BAR

LT45 BAR - LT75 BAR



LT45 BAR



LT45 BAR



Fridge
Freezer

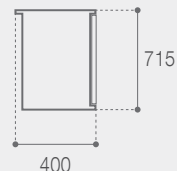


OPTIONAL
Fridge
Optional

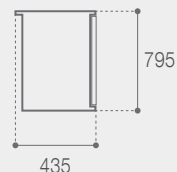
	LT45 BAR	LT75 BAR
Total volume Capacità totale	lt. 45	75
Freezer compartment Vano freezer	lt. 3,6	10,2
Net weight Peso netto	kg. 20	24
Power supply Alimentazione	230Vac 50/60Hz	
Consumption Consumo	kW/24h 0,151	0,310

Non-reversible door / Porta non reversibile

LT45 BAR



LT75 BAR



LED



OPTIONAL



LT75 BAR



Fridge
Freezer



OPTIONAL
Fridge
Optional

Available colour - Colore disponibile

STANDARD



black
nero

OPTIONAL



white
bianco



OFFICE Series

SERIE OFFICE

SUITABLE FOR STORAGE OF
IDONEI ALLA CONSERVAZIONE DI



GLASS DOOR / ANTA IN VETRO

LT45 PV - LT75 PV

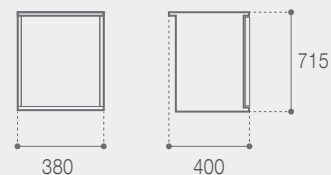


LT45 PV

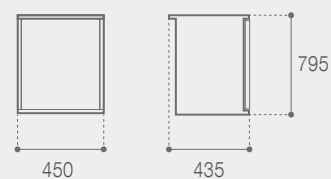
	LT45 PV	LT75 PV
Total volume Capacità totale	lt. 45	75
Net weight Peso netto	kg. 20	24
Power supply Alimentazione	230Vac 50/60Hz	
Consumption Consumo	kW/24h 0,230	0,384

Non-reversible door / Porta non reversibile

LT45 PV



LT75 PV



OPTIONAL



LT75PV

Available colour - Colore disponibile

STANDARD



black
nero

OPTIONAL



white
bianco

OFFICE Series

SERIE OFFICE

SUITABLE FOR STORAGE OF
IDONEI ALLA CONSERVAZIONE DI



GLASS DOOR / ANTA A VETRO

C39PV - C60PV - C115PV



C39 PV



C60 PV

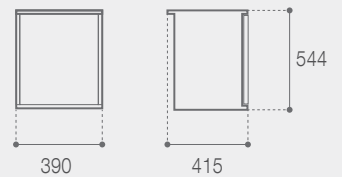


C115 PV

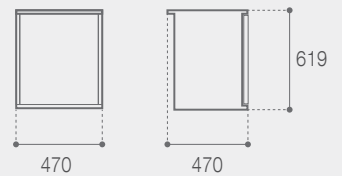


	C39PV	C60PV	C115PV
Total volume Capacità totale	lt. 39	60	115
Net weight Peso netto	kg. 20	24	34
Power supply Alimentazione	230Vac 50/60Hz		
Consumption Consumo	kW/24h 0,265	0,356	0,375

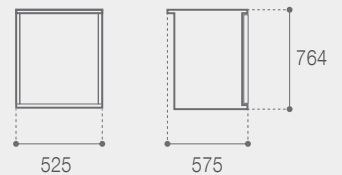
C39PV



C60PV



C115PV



OPTIONAL

OFFICE Series

SERIE OFFICE

SUITABLE FOR STORAGE OF
IDONEI ALLA CONSERVAZIONE DI



TOP LOADING VERSION / VERSIONE A POZZETTO

MAXIMUM FLEXIBILITY

Thanks to easy access to foods and drinks from above, the TL40 ip top-loading refrigerator gives you total flexibility when it comes to installation, also because of its size (compact but roomy at the same time), and because it blends in easily with existing furnishings.

MASSIMA FLESSIBILITÀ

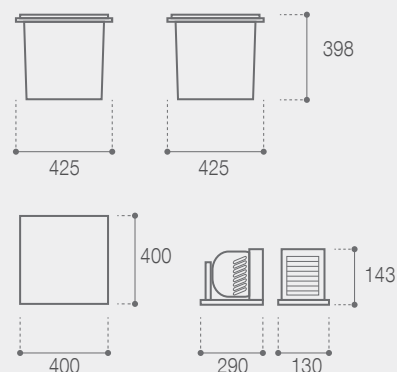
Grazie al facile accesso dall'alto a cibi e bevande, il modello TL40 ip consente una flessibilità totale nell'installazione, sia per le dimensioni (contenute ma al tempo stesso capienti) che per quanto riguarda l'integrazione con l'arredamento esistente.



TL40 ip

Total volume Capacità totale	lt.	40
Net weight Peso netto	kg.	10
Power supply Alimentazione	230Vac 50/60Hz	
Consumption Consumo	kW/24h	0,156

TL40 ip



H max
320 mm.



115V
OPTIONAL





IDEAL TEMPERATURE

The available wine cellar models have a capacity of 10, 18 or 32 bottles, with darkened glass (protection against UV rays) and brushed stainless steel finish. Ideal for storing bottles of wine even for long periods.

The temperature settings are adjusted by digital thermostat (+4°C +18°C).



TEMPERATURA IDEALE

I modelli di cantinette disponibili hanno capacità di 10, 18 e 32 bottiglie, anta con vetro oscurato (protezione raggi UV) e finitura in acciaio inox spazzolato.

Ideali per conservare le bottiglie di vino anche per lunghi periodi, hanno la regolazione della temperatura mediante termostato digitale (+4°C +18°C).



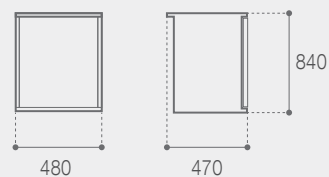
DCW95 - DCW62 - DCW46



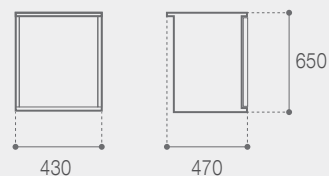
	DCW95	DCW62	DCW46
Total volume Capacità totale	lt. 95	62	46
Net weight Peso netto	kg. 26	21	18
Power supply and consumption	230Vac 50/60Hz		
Alimentazione e consumo	kW/24h 0,383	0,369	0,402
Bottle number Numero bottiglie	32	18	10

Non-reversible door / Porta non reversibile

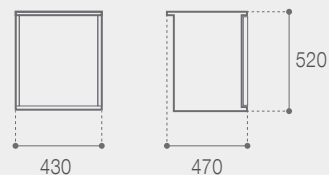
DCW95



DCW62



DCW46

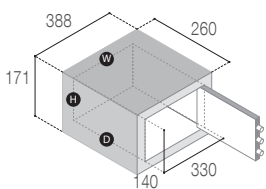


H max: 315 mm.
Ø max: 76 mm.





390 HE



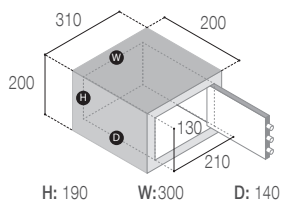
H: 155 W: 380 D: 240

Peso netto - Net weight **8 kg.**

Chiusura elettronica - Electronic lock
Colore antracite - Anthracite coloured



VSAFE200

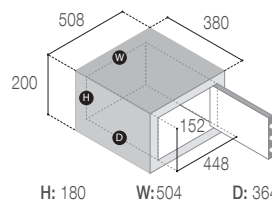


Peso netto - Net weight **4 kg.**

Luce interna a LED - Internal LED light
 Password master-utente - Master-user password
 Colore antracite - Anthracite coloured

H: 190 W: 300 D: 140

VSAFE2050

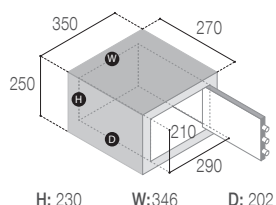


Peso netto - Net weight **15 kg.**

Chiusura motorizzata - Motorized lock
 Display LED a 6 cifre - 6-digit LED display
 Luce interna a LED - Internal LED light
 Password master-utente - Master-user password
 Colore antracite - Anthracite coloured

H: 180 W: 504 D: 364

VSAFE2535

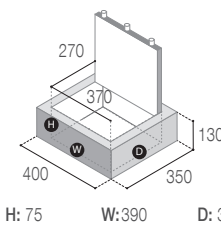


Peso netto - Net weight **11 kg.**

Chiusura motorizzata - Motorized lock
 Display LED a 6 cifre - 6-digit LED display
 Luce interna a LED - Internal LED light
 Password master-utente - Master-user password
 Colore antracite - Anthracite coloured

H: 230 W: 346 D: 202

VSAFE1340 TOP

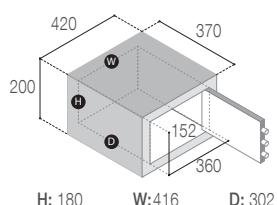


Peso netto - Net weight **12 kg.**

Display LED a 6 cifre - 6-digit LED display
 Luce interna a LED - Internal LED light
 Password master-utente - Master-user password
 Colore antracite - Anthracite coloured

H: 75 W: 390 D: 340

VSAFE2042

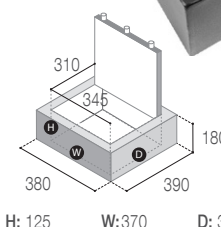


Peso netto - Net weight **13 kg.**

Chiusura motorizzata - Motorized lock
 Display LED a 6 cifre - 6-digit LED display
 Luce interna a LED - Internal LED light
 Password master-utente - Master-user password
 Colore antracite - Anthracite coloured

H: 180 W: 416 D: 302

VSAFE1838 TOP



Peso netto - Net weight **13 kg.**

Display LED a 6 cifre - 6-digit LED display
 Luce interna a LED - Internal LED light
 Password master-utente - Master-user password
 Colore antracite - Anthracite coloured

H: 125 W: 370 D: 380

ACCESSORIES

ACCESSORI

HAIRDRYERS

ASCIUGACAPELLI



**RHY120C**

Power - Potenza	1.200 W
Voltage - Voltaggio	230V 50/60 Hz
Net weight - Peso netto	650 gr.
Colour - Colore	White - Bianco

**M-1288**

Power - Potenza	1.200 W
Voltage - Voltaggio	230V 50/60 Hz
Net weight - Peso netto	700 gr.
Colour - Colore	White - Bianco

**M-1288B**

Power - Potenza	1.200 W
Voltage - Voltaggio	230V 50/60 Hz
Net weight - Peso netto	800 gr.
Colour - Colore	White - Bianco
Shaver socket - Presa rasoio	

**M-1288C**

Power - Potenza	1.200 W
Voltage - Voltaggio	230V 50/60 Hz
Net weight - Peso netto	850 gr.
Colour - Colore	White - Bianco
Shaver socket - Presa rasoio	

INSTALLATION EXAMPLES

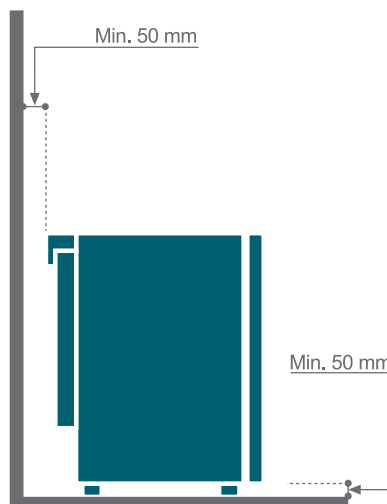
ESEMPI D'INSTALLAZIONE

HOW TO CORRECTLY INSTALL


We have shown here a few installation examples. Vitrefrigo refuses to accept any liability for installations that differ from those illustrated in the drawings above. For more detailed information, please see the instruction manual.

INSTALLAZIONE CORRETTA

Proponiamo alcuni esempi di installazione. Vitrefrigo, declina ogni responsabilità derivante da installazioni diverse da quelle dei disegni sopra riportati. Per informazioni più dettagliate vedi il manuale d'istruzione.



Ventilation grid - Griglia per l'aerazione





MADE IN ITALY



Vitrifigo reserves the right to make any changes it deems fit for technical or business purposes at any time and with no prior warning.

Vitrifigo si riserva il diritto di inserire in qualsiasi momento, e senza obbligo di preavviso, tutte le modifiche considerate opportune per ragioni tecniche o commerciali.

HOTEL&OFFICE

VITRIFRIGO
COOL AND BEYOND

VAG
VITRI ALCESTE GROUP

Vitrifrigo S.r.l.
Vallefoglia (PU) - Italy
www.vitrifrigo.com

